

C.W.ALBERT

LADENBAU / SHOP EQUIPMENT

komet



Für Mode im Mittelraum.

Mit dem Komet-System wird Ihre Ware kaufanregend in Szene gesetzt. Komet bietet die optimale Warenpräsentation.

- verschiedene Grundmodelle aus Vierkantrrohr 25 x 25 mm in verchromter oder beschichteter Ausführung
- mit Stellfüßen oder fahrbar auf Doppel-Laufrollen
- Warenträger in großer Vielfalt in Glanz- oder Samtchrom
- Bestückung nach individuellen Wünschen
- alle Warenträger höhenverstellbar von 1100 bis 1600 mm Höhe
- auf Wunsch stufenlose Höhenverstellung



1 4104 Komet-Kreuzständer
Bestückung:
2 Schrägarme 4224, 450 mm
2 Stufenarme 4244, 450 mm



4104 Komet-Kreuzständer
Bestückung:
4 Arme 4214, 450 mm



4101 Komet-Ständer
Bestückung:
1 Schrägarm 4223, 350 mm
1 Stufenarm 4243, 350 mm



4101 Komet-Ständer
Bestückung:
2 Drehringe 4470 mit 12 Armen



4103 Komet-Ständer
Bestückung:
3 Arme 4213, 350 mm

Komet-System

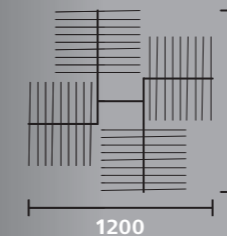


Abbildung 1+2

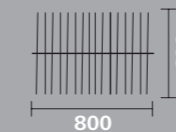


Abbildung 3, 6+7

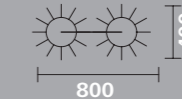


Abbildung 4

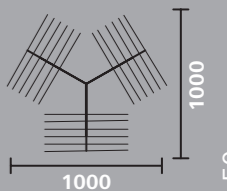



Abbildung 5

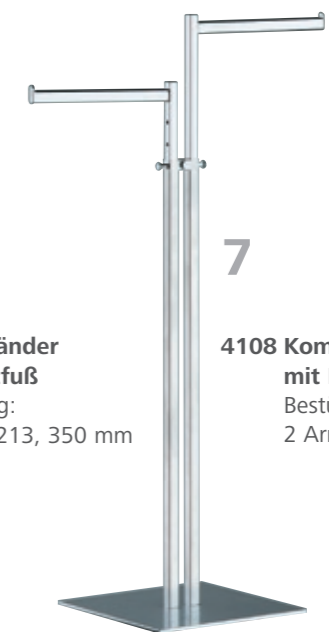
M 1:50



Alle Komet-Modelle wahlweise mit Stellfüßen oder fahrbar mit Doppel-Laufrollen, 50 mm ø



4107 Komet-Ständer mit Kreuzfuß
Bestückung:
2 Arme 4213, 350 mm



4108 Komet-Ständer mit Fußplatte
Bestückung:
2 Arme 4213, 350 mm



8

4160 Komet-Ständer 600 mm Achse
 Bestückung:
 2 Konf.-Rahmen 4560
 1 Schrägarm 4223, 350 mm
 1 Stufenarm 4243, 350 mm



9

4190 Komet-Ständer 900 mm Achse
 Bestückung:
 2 Konf.-Rahmen 4590
 1 Schrägarm 4223, 350 mm
 1 Stufenarm 4243, 350 mm

Abbildung 8

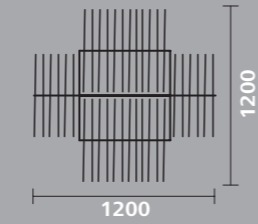


Abbildung 9

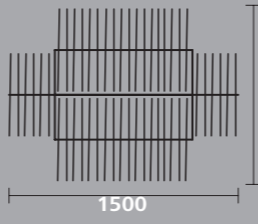



Abbildung 10



M 1:50



12

4190 Komet-Ständer 900 mm Achse
 Bestückung:
 1 Konfektions-Rahmen 4590
 1 Schrägarm 4323, 450 mm
 1 Schrägarm 4324, 450 mm

Abbildung 11

Abbildung 12



13

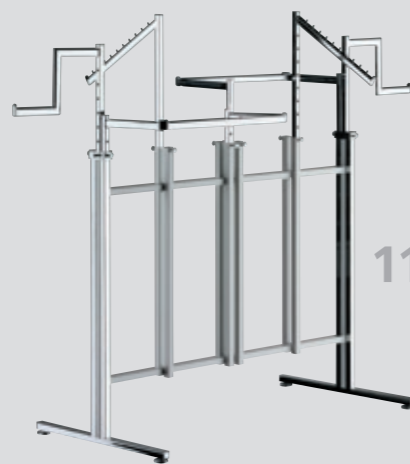
4465 Dekobügel mit Hosenhügel
 höhenverstellbar

Komet-System




10

4125 Komet-Ständer 1250 mm Achse
 Bestückung:
 2 Konf.-Rahmen 4525
 1 Schrägarm 4223, 350 mm
 1 Stufenarm 4243, 350 mm



11

4168 Komet-Ständer 2 x 600 mm Achse
 Bestückung:
 2 Konf.-Rahmen 4560
 2 Schrägarme 4224, 450 mm
 2 Stufenarme 4243, 350 mm



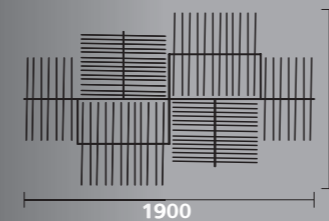
4750 Holzboden



4565 Glasboden



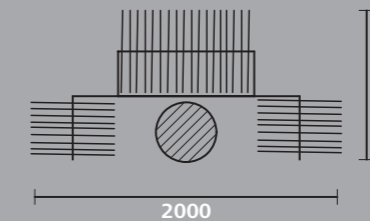
3337 Glshalter



Wahlmöglichkeit bei Höhenverstellung:



Rasterverstellung
 in 50 mm Stufen



Höhenverstellung
 stufenlos



14

4490 Komet-Anprobespiegel
 1250 x 400 mm, mit Holzplatte

Kombi-Komet

Der neue Trend. Mittelwände aus Holz, Lochblech oder Glas können ohne Werkzeug ausgetauscht werden. Im Handumdrehen gestalten Sie für unterschiedliche Abteilungen ein neues Themenumfeld. Aber auch saisonale Moden lassen sich durch wechselnde Hintergründe voneinander abgrenzen.

Das Modell 4360 ist zusätzlich mit 2 gelochten Standrohren ausgestattet. So können Tablare ein- oder beidseitig in verschiedenen Höhen eingehängt werden. Das Achsmaß und die Lochung entsprechen dem im Ladenbau weitverbreiteten Standard: Achsmaß 620 mm (das entspricht 623 mm außen/außen Einhängeträger des Zubehörs) und 50 mm Lochabstand.



16

- 4360 Komet-Ständer** 682/620 mm Achse mit Halte-Elementen für Holzmittelwand mit 2 zusätzlichen gelochten Standrohren
- Bestückung:
- 1 Konf.-Rahmen 4582
 - 1 Schrägarm 4223, 350 mm
 - 1 Stufenarm 4243, 350 mm
 - 1 Holzmittelwand 4361
 - 4 Holzböden 4750, mit Trägern



15

- 4260 Komet-Ständer** 600 mm Achse mit Halte-Element für Holzrückwand
- Bestückung:
- 2 Konf.-Rahmen 4560
 - 1 Schrägarm 4223, 350 mm
 - 1 Stufenarm 4243, 350 mm
 - 1 Holzmittelwand 4261



17

Maxi-Komet

Noch mehr Kapazität bei kompakten Abmessungen. Ein aktueller Klassiker, der Ihnen bei einer Warenstangenlänge von insgesamt 2.400 mm eine 8-fache Frontalpräsentation bietet. Die quadratischen Abmessungen ermöglichen einerseits ein unkompliziertes Plazieren im Verkaufsraum, andererseits bieten sie eine starke und geordnete Warenkonzentration. Ideal daher auch zur Sortiments-Gliederung Rock/Bluse oder Hose/Sakko. Insgesamt also eine unverzichtbare „Verkaufsmaschine“ mit erstklassigem Kosten-Nutzenverhältnis.

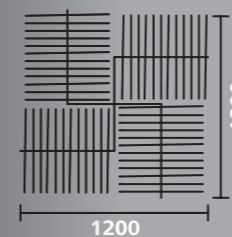
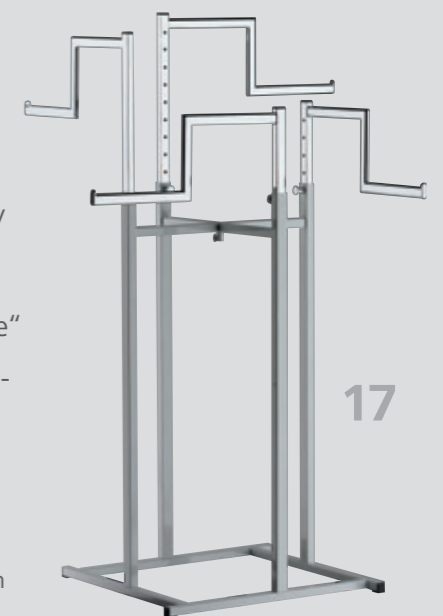


Abbildung 17


- 4144 Komet-Kreuzständer**
- Bestückung:
- 4 Stufenarme 4545, 600 mm



17

Komet-System

Technische Daten



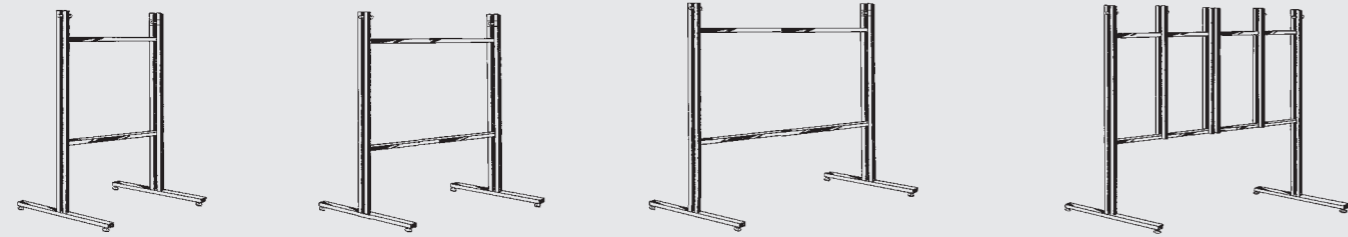
4101 Basis-Modell
H = 1050 mm

4107 Basis-Modell
H = 1050 mm

4108 Basis-Modell
H = 1050 mm

4103 Basis-Modell
H = 1050 mm

4104 Basis-Modell
H = 1050 mm



4160 Basis-Modell
Achismaß = 600 mm
mit 6 Standrohren

4190 Basis-Modell
Achismaß = 900 mm
mit 6 Standrohren

4125 Basis-Modell
Achismaß = 1250 mm
mit 6 Standrohren

4168 Basis-Modell
Achismaß = 2 x 600 mm
mit 14 Standrohren



4213 Tragarm
L = 350 mm

4214 Tragarm
L = 450 mm

4223 Schrägarm
L = 350 mm

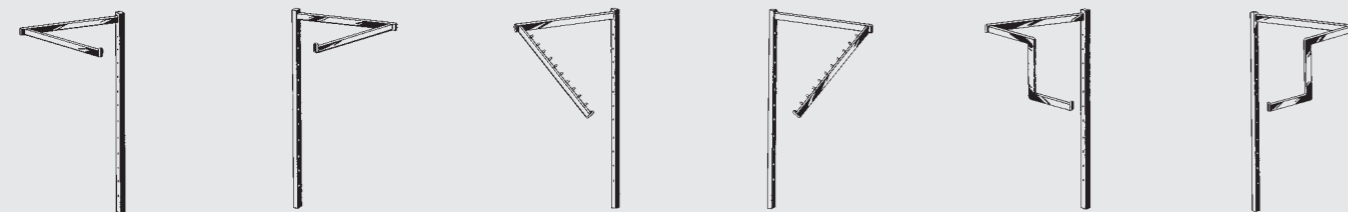
4224 Schrägarm
L = 450 mm

4233 Schrägarm
L = 350 mm

4234 Schrägarm
L = 450 mm

4223 Stufenarm
L = 350 mm

4224 Stufenarm
L = 450 mm



Tragarm
links abgewinkelt
4311 L = 350 mm
4313 L = 450 mm

Tragarm
rechts abgewinkelt
4312 L = 350 mm
4314 L = 450 mm

Schrägarm
links abgewinkelt
4321 L = 350 mm
4323 L = 450 mm

Schrägarm
rechts abgewinkelt
4322 L = 350 mm
4324 L = 450 mm

Stufenarm
links abgewinkelt
4341 L = 350 mm
4343 L = 450 mm

Stufenarm
rechts abgewinkelt
4342 L = 350 mm
A4344 L = 450 mm



4410 Drittelkreisarm
L = 650 mm

4420 T-Arm
mit 300 mm Ausladung
L = 550 mm

4440 Schrägarm
mit 300 mm Ausladung
L = 350 + 350 mm




4470 Drehring
für Gürtel und Krawatten
360 mm ø mit 12 Armen

4480 Tragearm
für Gürtel und Krawatten
L = 650 mm mit 6 Armen

4450 Plakathalter
höhenverstellbar
L = 200 mm, Standrohr = 700 mm

2226 Plakatrahmen
DIN A4 Hochformat
Standrohr = 700 mm



Konf.-Rahmen für Modell 4360
4560, Achismaß 600 mm, T = 300 mm
4582, Achismaß 682 mm, T = 300 mm

Konfektions-Rahmen für Modell 4125
4590, Achismaß 900 mm, T = 300 mm
4525, Achismaß 1250 mm, T = 300 mm,

Glasboden
4565 für Achismaß = 600 mm
577 x 250 x 8 mm
4566 für Achismaß = 682 mm
659 x 250 x 8 mm
4595 für Achismaß = 900 mm
877 x 250 x 8 mm


3337 Glasplattenhalter
pro Boden 4 Stück



4613 Doppel-Tragarm
L = 350 mm

4623 Doppel-Schrägarm
L = 350 mm

4643 Doppel-Stufenarm
L = 350 mm

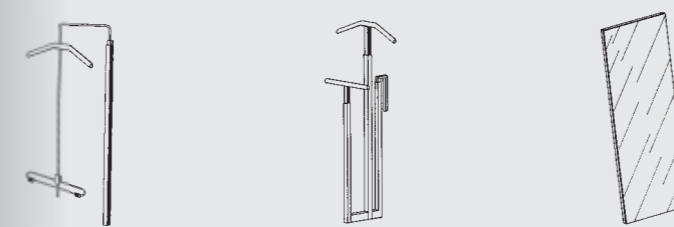


4260 Basis-Modell
Achismaß = 600 mm, mit
6 Standrohren, mit Halte-
elementen für Holzmittelwand

4360 Basis-Modell
Achismaß = 682/620 mm mit
8 Standrohren, mit Halte-
elementen für Holzmittelwand

Holzmittelwand
4261 563 x 1200 x 19 mm für Modell 4260
4361 592 x 1200 x 19 mm für Modell 4360

4750 Holzboden für Modell 4360
700 x 400 x 19 mm
mit 2 Einhängeträgern, Achismaß = 620 mm



4460 Dekobügel
mit Halterohr und
Klammerbügel

4465 Dekobügel
mit Hosenarm für alle
Komet-Langständer

4490 Anprobenspiegel für alle
Komet-Langständer
1260 x 400 mm mit Holzrückplatte



18

4120 Mini-Komet-Ständer

Bestückung:
4 Arme 4811



19

4120 Mini-Komet-Ständer 2-etagig

Bestückung:
2 Schrägarme 4821
2 Stufenarme 4851
2 Schrägarme 4822
2 Stufenarme 4852



20

4120 Mini-Komet-Ständer 3-etagig

Bestückung:
4 Arme 4811
8 Arme 4812



21

4120 Mini-Komet-Ständer für Strümpfe

Bestückung:
12 Trage-Elemente 4872,
L = 515 mm, mit je 5 Armen,
L = 150 mm



22

4120 Mini-Komet-Ständer für Strümpfe

Bestückung:
12 Einsätze aus Lochblech 4882,
2-stufig für verpackte Damenstrümpfe,
L = 500 mm, T = 240 mm

Mini-Komet

Die leichte Ausführung aus Vierkantröhr 20 x 20 mm, verchromt:

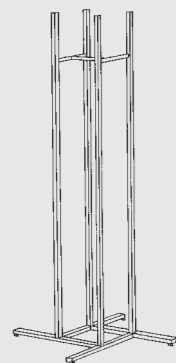
- die oberen Warenträger ausziehbar von 1.350 bis 2.000 mm Höhe
- mehretagig verwendbar
- speziell für Damenwäsche, Bademoden und Kinderkleidung

4120 Mini-Komet-Ständer für Taschen

Bestückung:
4 Taschenarme 4861, L = 420 mm
4 Taschenarme 4862, L = 420 mm



23




4120 Basismodell
H = 1250 mm




4811 Tragarm
L = 300 mm



4821 Schrägarm
L = 300 mm



4841 Stufenarm
L = 300 mm



4851 Stufenarm
L = 300 mm, abgewinkelt



4842 Stufenarm
L = 300 mm



4852 Stufenarm
L = 300 mm, abgewinkelt

**■ Komet**

Der vielseitige »Alleskönner« für den Mittelraum.

■ Montana

Cooler Design mit ganzheitlicher Philosophie.

■ Monza

Der Verbinder für 25 mm Quadratrohr:
modular, aktuell, vielseitig, preiswert.

■ Shopmaster

Konfektionsständer, die unscheinbaren
»Arbeitstiere« mit 3 verschiedenen Fußformen.
Doppelständer, Rollständer und Spiegel runden
das Programm ab.

■ System 5000

Das ideale Regalsystem für die Wandlösung.